

PatchWORKshop

PatchWORKshop Val d'Aran'00

+info: [vacb@evalia.biz](mailto:vacb@evalia.biz) [www.evalia.biz](http://www.evalia.biz)



EL VALLE DE ARAN ACOGE POR PRIMERA VEZ UN ENCUENTRO DE PATCHWORK DONDE PODRÁS APRENDER Y TRABAJAR DE LA MANO DE EXPERTAS RECONOCIDAS EN TODO EL MUNDO. ADEMÁS, PODRÁS VISITAR LA FERIA DE STANDS Y ASISTIR A INTERESANTES CONFERENCIAS SOBRE NUEVAS TÉCNICAS Y APLICACIONES DE PATCHWORK.

30 de Septiembre – 1 de Octubre de 2011  
Salardú (Val d'Aran)





# PRESENTACIONES

Las presentaciones irán a cargo de tres expertas de renombre en el mundo del patchwork:



## Mary "Mattie" Rhoades

"Quiltsmart: cosiendo con patrones". Mary Rhoades nos explica las posibilidades y la facilidad de usar los patrones Quiltsmart.

Viernes 30 de  
Septiembre  
9:00–10:00h  
Salardú (Val d'Aran)



## Brigit Aubeso

"Jugando con texturas", el origen y las posibilidades de este tipo de Patchwork a través de la experiencia de Brigit Aubeso.

Viernes 30 de  
Septiembre  
10:00–11:00h  
Salardú (Val d'Aran)



## Marion Wetter

"Introducción al Mola", técnica usada tradicionalmente por los indios Kuna en Panamá. La presentación incluye numerosas fotografías y ejemplos de piezas tradicionales Mola.

Sábado 1 de Octubre  
9:00–10:30h  
Salardú (Val d'Aran)



## TALLERES Y MONOGRÁFICOS

En la siguiente tabla encontrarás toda la información relativa a los talleres y monográficos que podrás realizar en el Workshop:

Profesora	Tipo de curso	Descripción del curso	Horario *	Precio curso	Precio kit ***	Plazas (p)**
Eva Gustems	Taller (2)	Talleres de bisutería (1,5h cada taller)	Viernes de 15:00h a 19:00h	8 €	–	20
	Monográfico	Monográfico de acolchado y aplicación a máquina (8 horas)	Sábado de 11:00h a 20:00h	75 €	–	18
Mary “Mattie” Rhoades	Monográfico	38 Lone Star – Estrella Solitaria (4–6h)	Viernes de 11:00h a 18:00h	75 €	Kit 55–60 €, incluye todos los paneles Quiltsmart necesarios y las telas.	30
	Monográfico	Mondo Bag (4–6h)	Sábado de 11:00h a 18:00h	75 €	Kit 50 €, incluye todos los paneles Quiltsmart necesarios y las telas.	30
Teresa Sako	Taller	Monedero con aplique– costura japonesa (4h)	Viernes de 15:00h a 19:00h	40 €	Kit 12 €	12
	Taller	Monedero con cremallera – costura japonesa (4h)	Sábado de 11:00h a 16:00h	40 €	Kit 12 €	12
Reiko Kato	Monográfico	Casita de costura – costura japonesa (8h)	Viernes de 11:00h a 20:00h	80 €	Kit 28 €	20
	Monográfico	Tapiz de Sue– costura japonesa (8h)	Sábado de 11:00h a 20:00h	80 €	Kit 27 €	20
Marion Wetter	Taller	Introducción a los diseños de la técnica panameña Mola tradicional (1,5h)	Sábado de 11:00h a 12:30h	40 €	Kit opcional 5 €	15
	Taller	Introducción a los diseños de la técnica panameña Mola tradicional (1,5h)	Sábado de 15:00h a 16:30h	40 €	Kit opcional 5 €	15
Brigit Aubeso	Monográfico	Monográfico “Jugando con Texturas” (8h)	Viernes de 11:00h a 20:00h	60 €	Kit 25 € (incluye todas las telas necesarias)	15
	Taller	Panel pintado con texturas (3h)	Sábado de 11:00h a 14:00h	30 €	Kit opcional no superior a 15 €	15

\*\*\* El material específico necesario para cada curso se enviará a las alumnas una vez se haya realizado la inscripción.

+ en la siguiente página ⇨

\*\* Los monográficos y talleres deberán contar con un número mínimo de personas para que puedan llevarse a cabo.

\* Todos los talleres incluyen 1 h aproximadamente para la comida.



## TALLERES Y MONOGRÁFICOS

En la siguiente tabla encontrarás toda la información relativa a los talleres y monográficos que podrás realizar en el Workshop:

Profesora	Tipo de curso	Descripción del curso	Horario *	Precio curso	Precio kit ***	Plazas (p)**
Desedamas	Monográfico	Teñido en seda para Patchwork con microondas (8h)	Viernes de 11:00h a 20:00h	50 €	42 € Kit opcional + material comunitario	15
	Taller	Mixed media: mini álbum fotos y libreta (4h)	Sábado de 15:00h a 19:00h	25 €	15 € Kit opcional + material comunitario	14
Nuria Madurell	Monográfico	Paisaje: Acacia africana (7h)	Viernes de 11:00h a 19:00h	55 €	-	15
	Monográfico	Arte textil aplicado a objetos cotidianos (7h)	Sábado de 11:00h a 19:00h	55 €	-	15
Vanessa Sánchez	Taller	Camino de mesa con flores de Pascua (3h) A máquina	Viernes de 11:00h a 13:30h	45 €	El kit va incluido en el precio del curso y se podrán elegir telas normales o de navidad	10
Anna Mas	Taller	Origami: poinsettia para decorar la navidad (3h)	Viernes de 11:00h a 14:00h	20 €	Kit 10 €	12
Roser Roure	Taller	Cuadro con hilos (4h)	Sábado de 16:00h a 20:00h	30 €	Kit 10 €	12

\*\*\* El material específico necesario para cada curso se enviará a las alumnas una vez se haya realizado la inscripción.

\*\* Los monográficos y talleres deberán contar con un número mínimo de personas para que puedan llevarse a cabo.

\* Todos los talleres incluyen 1 h aproximadamente para la comida.



## DESCRIPCIÓN DE LOS CURSOS

Explicación de los cursos (monográficos y talleres):

### Eva Gustems

#### –MONOGRÁFICO DE ACOLCHADO Y APLICACIÓN A MÁQUINA

De la mano de Eva Gustems, se aplicará la muestra con puntada invisible y posteriormente se acolchará la misma, de esta manera se practican diferentes maneras de preparar las piezas para la aplicación y se utilizarán diferentes muestras de acolchado libre en función del nivel de cada una de las alumnas. ¡Coge tu máquina de coser y apúntate a este monográfico!

#### –TALLERES DE BISUTERÍA

Se celebrarán dos talleres de bisutería, cada uno de ellos de una hora y media aproximadamente. El precio varía en función de la bisutería elegida para el taller.



Eva Gustems;  
"El cor de l'atraca!"

Foto orientativa

### Mary "Mattie" Rhoades

#### –38 LONE STAR – ESTRELLA SOLITARIA

Cierra los ojos, respira profundamente y olvídate de todo lo que sabes sobre confeccionar una colcha. Ahora imagina un nuevo método sin ángulos para medir ni plantillas. E imagina que esta técnica increíble te ofrece una perfecta aplicación en las esquinas y secciones planas. Oh, sí ¡piénsalo rápido! La estrella se cose entre 4 y 6 horas y es muy fácil.

#### –MONDO BAG

Técnica sencilla para confeccionar un gran bolso: ¡Mondo Bag! Las piezas están fusionadas al soporte impreso y por lo tanto se cose de forma rápida y sin esfuerzo. ¡Fácil y divertido de hacer entre 4 y 6 horas!



Foto real

Mary "Mattie" Rhoades;  
Bolso técnica  
"Mondo bag"



## DESCRIPCIÓN DE LOS CURSOS

Explicación de los cursos (monográficos y talleres):

### Teresa Sako

#### –COMPLEMENTOS COSTURA JAPONESA: MONEDERO CON FLORECILLA APLICADA

Disfruta de este inolvidable taller de costura japonesa donde Teresa Sako enseñará cómo realizar un monedero con florecilla aplicada y con boquilla. Además, realizará explicaciones sobre cómo elaborar la pelotita de llavero. ¡Reserva ya tu plaza!

#### –COMPLEMENTOS COSTURA JAPONESA: MONEDERO CON CREMALLERA

En este segundo taller, Teresa realizará un monedero con cremallera y explicará también cómo elaborar la pelotita de llavero. ¡Apúntate al que más te guste! Pero no dejes pasar esta oportunidad de elaborar estos magníficos complementos en costura japonesa.



*Teresa Sako;  
Monedero  
con flor  
aplicada y  
boquilla*

*Foto real*

### Reiko Kato

#### –CASITA COSTURERO: NIVEL ALTO

A través de este taller en el que se elaborará la casita costurero, aprenderás a realizar delicados apliques con múltiples detalles y a cómo hacer el cuerpo de la casita en tres dimensiones. No es un modelo plano, por lo que se necesita una técnica especial para hacerlo. ¡No te pierdas esta oportunidad única de trabajar de la mano de Reiko Kato!

#### –TAPIZ DE SUE: NIVEL MEDIO

Reiko Kato te mostrará en este taller cómo hacer el diseño del aplique sobre el papel de este espléndido tapiz y cómo hacer posteriormente estos apliques con el delicado diseño curvo a través de puntos de aguja.

¿Quieres aprender la técnica japonesa de hilvanado?



*Foto real*

*Reiko Kato;  
"la casita  
costurero"*

# DESCRIPCIÓN DE LOS CURSOS

Explicación de los cursos (monográficos y talleres):

## Marion Wetter

### –INTRODUCCIÓN A LOS DISEÑOS DE LA TÉCNICA PANAMEÑA MOLA TRADICIONAL

Déjate seducir por esta increíble técnica y aprende los fundamentos de los tradicionales diseños Mola. Se trabajará con una pequeña muestra sobre la base de un modelo del laberinto Mola.

¡No te pierdas la oportunidad de conocer esta técnica y practicarla! ¡Apúntate a uno de estos dos talleres!



Marion  
Wetter;  
Colcha con  
técnica MOLA

Foto  
orientativa

## Brigit Aubeso

### –MONOGRÁFICO “JUGANDO CON TEXTURAS”

¿Quieres aprender varias maneras de dar diferentes texturas a tus quilts?

Estas texturas te servirán tanto para hacer trabajos contemporáneos como tradicionales o paisajísticos, o bien para dar pequeños detalles a cualquier tipo de Patchwork.

¡No te lo pierdas!

### – TALLER PANEL PINTADO CON TEXTURAS

Este panel es una nueva creación que Brigit ha preparado especialmente para este Workshop. Se trabajarán varias técnicas: pintado en ceras, acolchado y arrugado mágico. ¡Está inspirado en el otoño!



Foto real

Brigit Aubeso;  
retrato con  
texturas





## DESCRIPCIÓN DE LOS CURSOS

Explicación de los cursos (monográficos y talleres):

### Desedamas

#### –TEÑIDO EN SEDA PARA PATCHWORK CON MICROONDAS

Desedamas nos enseña cómo el microondas se convierte en una herramienta útil para fijar la seda, consiguiendo tonalidades y efectos increíbles. Ven y aprende esta técnica que te servirá para múltiples aplicaciones y te dará muchas posibilidades en tus nuevas creaciones.

¡No dejes escapar esta oportunidad!

#### –MIXED MEDIA: MINI ÁLBUM FOTOS Y LIBRETA

Divertido taller donde se pinta con pinturas acrílicas una base y se mezcla con diferentes materiales como papeles, cartulinas, telas, cintas, etc, para realizar diferentes objetos. Se realizará un “brag-book”, que significa “álbum para fardar” y una libreta, “art journaling”.

¡Déjate sorprender!



*Desedamas;  
mixed media*


*Foto real*

### Nuria Madurell

#### –PAISAJE: ACACIA AFRICANA

Aprende a utilizar los prensatelas de acolchado libre para las aplicaciones y profundiza en algunos aspectos del acolchado a máquina, para aprender diferentes texturas. También practicarás cómo hacer bordados fácilmente sobre soporte hidrosoluble, que después serán integrados en diferentes zonas del quilt.

¡Este curso supone un nuevo reto y nuevas técnicas para aprender!



*Foto real*

*Nuria Madurell  
"Acacia  
africana"*



## DESCRIPCIÓN DE LOS CURSOS

Explicación de los cursos (monográficos y talleres):

### – INICIACIÓN AL ARTE TEXTIL Y ATC'S

Introducción en el mundo del arte textil a través de varios objetos prácticos. Este curso está diseñado para proporcionar nuevas técnicas y materiales para enriquecer las posibilidades creativas y de expresión y está planteado de manera imaginativa donde se trabaja libremente, sin diseños pre-establecidos ni patrones. ¿Te sientes tentada a iniciarte en este amplio terreno?

### Vanessa Sánchez – Patchwork La Daila

#### –CAMINO DE MESA CON FLORES DE PASCUA

En este taller te enseñaremos a elaborar un camino de mesa con poinsettias dobladas , pero tú decides si quieres hacerlo con telas normales o con telas navideñas. ¡Inscríbete ya en este taller!

### Anna Mas – Punts i Draps

#### –ORIGAMI: POINSETTIAS PARA DECORAR LA NAVIDAD

El origami es una técnica japonesa que al igual que la papiroflexia, consiste en ir haciendo dobleces con la tela hasta conseguir distintas formas, como las poinsettias que se realizarán en este taller.

### Roser Roure

#### –CUADRO CON HILOS (4H)

Sencillo taller en el que se realizará un cuadro a base de hilos. Se trabajará con la copia de algún dibujo o diseño predeterminado y sobre esta base adhesiva se irán pegando los hilos uno a uno. ¿Te apetece conocer esta original forma de trabajar?



Foto real

Vanessa,  
La Daila;  
camino  
de mesa  
poinsettia



Foto real

Anna Mas;  
detalles  
navideños  
con origami



Foto  
orientativa

Roser Roure;  
cuadro con  
hilos



# INFORMACIÓN GENERAL

## Precio:

Entrada general: 10 €

## Concurso:

Participa en nuestro concurso de tema libre con una de tus creaciones.

¡Pregúntanos cómo participar y te enviaremos las bases del concurso y los premios que tenemos preparados!

## Stands:

Visita nuestra feria de stands con las últimas novedades.

## Forma de pago / inscripciones:

Para recibir más información y para inscripciones envía un e-mail a [vacb@evalia.biz](mailto:vacb@evalia.biz) con tus datos y los cursos a los que desees inscribirte.

## Plan alternativo:

Si vienes acompañada, tu familia podrá disfrutar también de dos días inolvidables en el Valle de Aran a través de una serie de actividades que tenemos especialmente preparadas para ellos.

## ¡CONSÚLTANOS!

### Organizadores!



teléfonos de contacto:

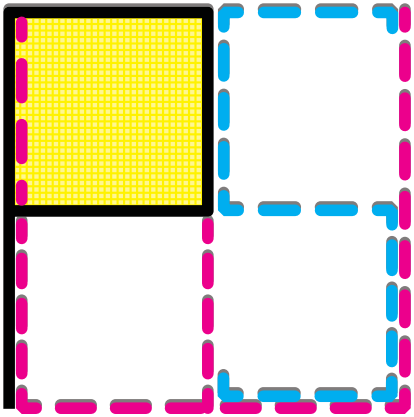
+34 671 541 545

+34 973 644 457


Gabriela & Lara

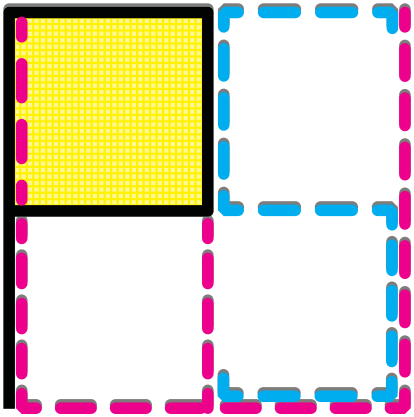
### Colaboradores!





PatchWORKshop





PatchWORKshop

Patch me! 2.0  
by dado

